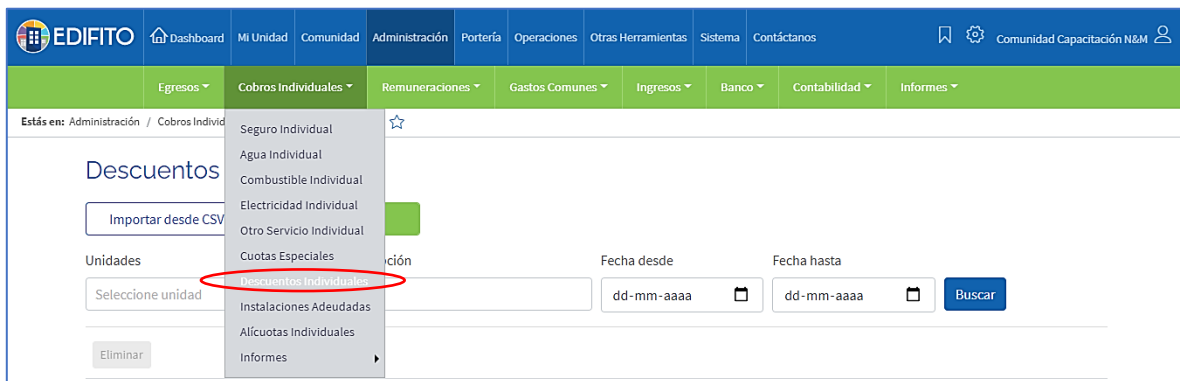


## ¿Cómo ejecutar Ajustes o Descuentos a las UCO?

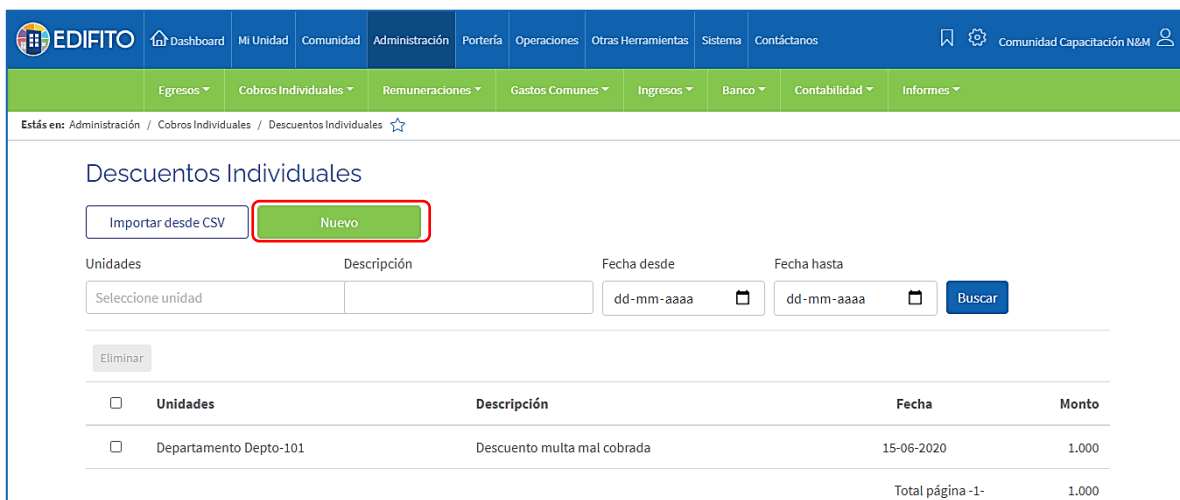
En esta sección aprenderás a realizar descuentos o ajustes en el saldo de las UCO(s) para la siguiente colilla de cobro individual a generar.

Para agregar un descuento o ajuste deberás ir en el menú: Administración > Cobros Individuales > Descuentos Individuales:



The screenshot shows the EDIFITO navigation menu. The 'Administración' menu is open, and the 'Descuentos Individuales' option is highlighted with a red circle. Other options in the dropdown include Seguro Individual, Agua Individual, Combustible Individual, Electricidad Individual, Otro Servicio Individual, Cuotas Especiales, Instalaciones Adeudadas, Alicuotas Individuales, and Informes.

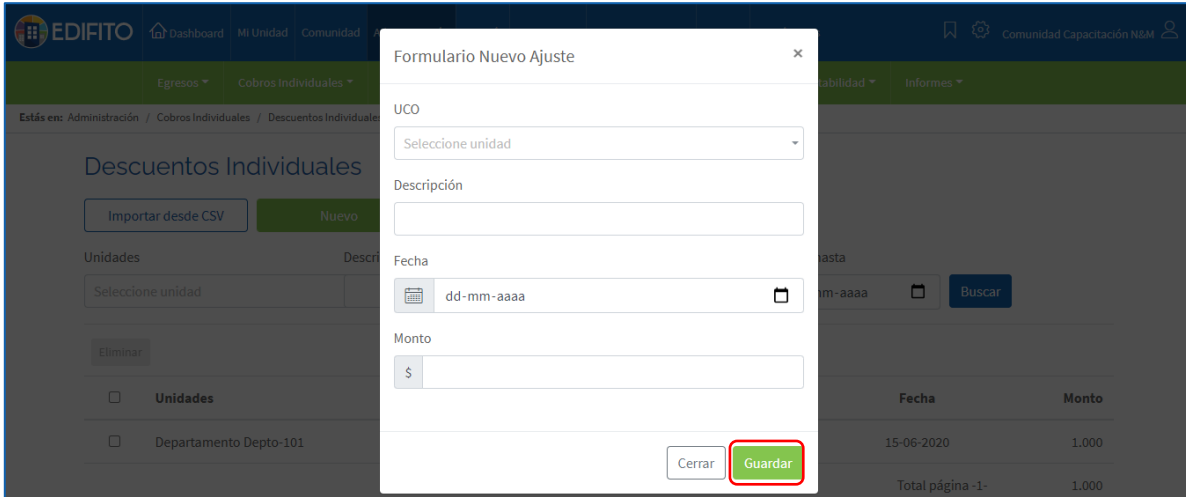
Haz click en el botón:

The screenshot shows the 'Descuentos Individuales' page. The 'Nuevo' button is highlighted with a red box. Below the button, there are search filters for 'Unidades', 'Descripción', 'Fecha desde', and 'Fecha hasta'. A table below shows a list of discounts with columns for 'Unidades', 'Descripción', 'Fecha', and 'Monto'.

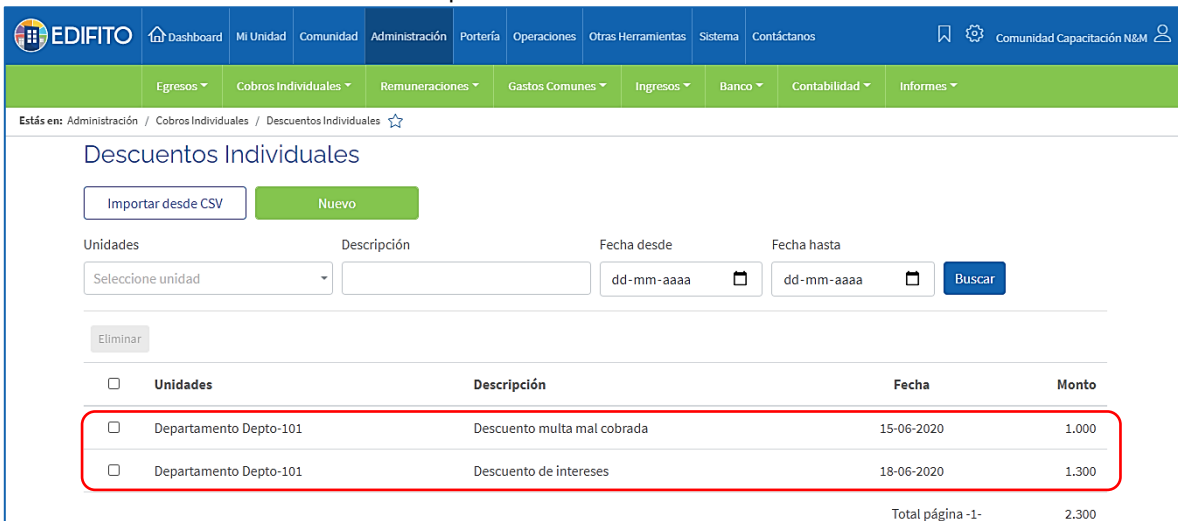
Unidades	Descripción	Fecha	Monto
<input type="checkbox"/>	Departamento Depto-101	15-06-2020	1.000
Total página -1-			1.000

Ahora completa el formulario con los datos de la UCO que necesitas descontar y haz click en Guardar:



\*La descripción que indiques en el formulario se mostrará en la colilla de cobro del propietario/residente que selecciones para ejecutar el descuento.

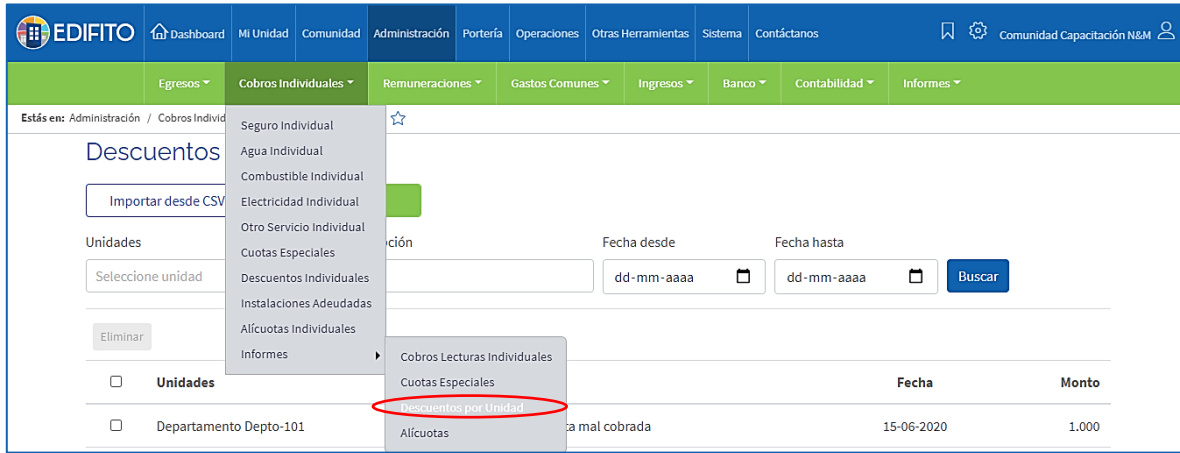
El descuento se agregará al listado en la parte inferior, como se muestra en la imagen, hasta que generes la colilla de cobro individual en donde se aplicará el descuento.



Unidades	Descripción	Fecha	Monto
<input type="checkbox"/> Departamento Depto-101	Descuento multa mal cobrada	15-06-2020	1.000
<input type="checkbox"/> Departamento Depto-101	Descuento de intereses	18-06-2020	1.300
Total página -1-			2.300

**NOTA:** Generada la colilla en donde se aplicó el descuento, el listado de descuentos quedará vacío para ingresar los próximos descuentos al mes siguiente.

Si usted desea revisar los descuentos imputados anteriormente deberá revisar el informe de descuentos individuales:



Estás en: Administración / Cobros Individuales

**Descuentos**

Importar desde CSV

Unidades

Seleccione unidad

Eliminar

**Unidades**

Departamento Depto-101

Seguro Individual  
Agua Individual  
Combustible Individual  
Electricidad Individual  
Otro Servicio Individual  
Cuotas Especiales  
Descuentos Individuales  
Instalaciones Adeudadas  
Alicuotas Individuales  
Informes

Cobros Lecturas Individuales  
Cuotas Especiales  
**Descuentos por Unidad**  
Alicuotas

Fecha desde: dd-mm-aaaa  
Fecha hasta: dd-mm-aaaa  
Buscar

	Fecha	Monto
Departamento Depto-101	15-06-2020	1.000

**¡Has finalizado con éxito el ingreso de descuentos o ajustes a las UCOs!**



**Tu trabajo más fácil y seguro con Edifito.**